

Bericht

für den Haupt- und Finanzausschuss, TOP 7.2 Vorlagedatum 30.1.17

Steuerung gemeindlicher Unternehmen;

hier: Regelmäßiger Bericht an den Haupt- und Finanzausschuss – Quartalsbericht der Heiligenhafener Verkehrsbetriebe GmbH & Co. KG – III. Quartal 2016




Berichterstatter : Herr Bürgermeister Müller Bereich : Eigengesellschaften

- Einzelbericht
- Fortlaufende Nr. 47 (letzter Bericht vom)

BERICHT	NOTIZEN
<p>In der Anlage ist der Quartalsbericht der HVB Heiligenhafener Verkehrsbetriebe GmbH & Co. KG für das III. Quartal 2016 zur Entwicklung eines strategischen und operativeneteiligungscontrollings im Sinne des § 45 c der Gemeindeordnung für Schleswig-Holstein beigefügt. Die im Rahmen des Controllings für die HVB und das Aktiv-Hus vorgenommene Ermittlung und Bewertung der definierten Kennzahlen für den Monat September 2016 ist anliegend enthalten. Auf eine Beifügung der kurzfristigen Erfolgsrechnung wurde entsprechend des Beschlusses vom Hauptausschuss vom 17. Mai 2004 verzichtet.</p> <p>Um Kenntnisnahme wird gebeten.</p>	



(Bürgermeister)

Sachbearbeiterin / Sachbearbeiter	
Amtsleiterin / Amtsleiter	
Büroleitender Beamter	

HVB GmbH & Co. KG – Am Jachthafen 4 a– 23774 Heiligenhafen

Stadt Heiligenhafen
Fachbereich 1 – Haupt- und
Personalverwaltung
Herrn Maurer

Durch Hauspost

Am Jachthafen 4 a, 23774 Heiligenhafen
Postfach 13 45, 23773 Heiligenhafen
Telefon (0 43 62) 50 34 0
Telefax (0 43 62) 50 34 22
Sitz der Gesellschaft: Heiligenhafen
Geschäftsführerin: HVB-Beteiligungsgesellschaft mbH;
diese vertreten durch die Geschäftsführer
Manfred Wohnrade und Joachim Gabriel
Amtsgericht Lübeck HRA 2027
Eingetragen: 25 281 43505 Ust-IdNr. DE218263985
St-Nr.:
Bankverbindungen Sparkasse Ostholstein
IBAN: DE29 2135 2240 0071 0182 79
BIC: NOLADE21HOL
VR Bank Ostholstein Nord - Plön eG
IBAN: DE18 2139 0008 0000 2750 50
BIC: GENODEF1NSH
e-mail: info@hvbkg.de internet: www.hvbkg.de

Geschäftszeichen	Auskunft erteilt	e-mail	☎ 50 34	Datum
000-00/2016	Herr Gabriel	j.gabriel@hvbkg.de	0	30.11.2016/Ve.

Steuerung gemeindlicher Unternehmen;

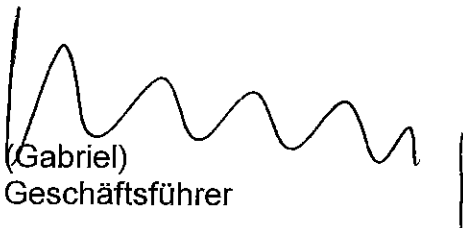
hier: Regelmäßiger Bericht an den Haupt- und Finanzausschuss – III. Quartal 2016
Anlage

Sehr geehrte Damen und Herren,

in der Anlage überreichen wir Ihnen den Bericht für das III. Quartal 2016 mit der Bitte um
Kenntnisnahme und zur weiteren Verwendung.

Für Rückfragen und weitere Detailinformationen zu diesen Unterlagen stehen wir Ihnen zur
Verfügung.

Mit freundlichen Grüßen



(Gabriel)
Geschäftsführer

Anlage:

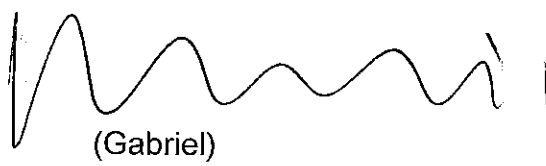
Bericht III. Quartal 2016

Regelmäßige Quartalsberichte III. Quartal 2016

Berichtsgegenstand	Bericht
Entwicklung wichtiger Strukturdaten	<p>Als Anlage zu diesem Bericht sind</p> <ul style="list-style-type: none"> • Erfolgsrechnung September 2016 als Anlage 1, • das Controlling HVB III/2016 als Anlage 2 und • das Controlling Aktiv-Hus III/2016 als Anlage 3 beigefügt.
Ausführung der Beschlüsse der Gesellschafterversammlung	<p>Im Berichtsquartal fand am 30. September 2016 die 54. Gesellschafterversammlung statt.</p> <p>Die Beschlüsse zu den Tagesordnungspunkten „Jahresabschluss zum 31.12.2015“ und „I. Nachtrag zum Wirtschaftsplan für das Geschäftsjahr 2016“ sind vollständig ausgeführt.</p>
Entwicklung der Haushalts- und Finanzdaten mit ihren Auswirkungen auf die Stadt	<p>Die kurzfristige Erfolgsrechnung zeigt, dass die Aufwendungen und Erträge sich mit verschiedenen Abweichungen jedoch insgesamt im Rahmen der Vorgaben entwickeln.</p> <p>Auswirkungen auf die Stadt Heiligenhafen und das städtische Haushaltsgeschehen werden sich daher nach dem derzeitigen Kenntnisstand nach nicht ergeben.</p>
Grundzüge des Geschäftsverlaufs	<p>Der Geschäftsverlauf der HVB entwickelt sich im Berichtsquartal im Wesentlichen zufriedenstellend.</p> <p>Bezüglich der verschiedenen Projekte sind folgende Sachstände zu berichten:</p> <p>Projekt „Touristische Aufwertung des Steinwarder-Südufers“</p> <p>Die Bewilligung der beantragten Fördermittel in Höhe von rund 2,1 Mio. € für das Projekt ist erfolgt.</p> <p>Die Sandaufspülungen im Binnensee sind abgeschlossen.</p> <p>Die Gewerke Tiefbau, Landschaftsbau, Stahlbau und Elektroarbeiten sind ausgeschrieben und beauftragt. Der Baubeginn soll Anfang Dezember 2016 erfolgen.</p>

	<p>Die Brückenbauarbeiten sind ebenfalls ausgeschrieben und werden in Kürze beauftragt. Die Übergabe des Fördermittelbescheides erfolgt durch Herrn Ministerpräsidenten Albig am 02.12.2016.</p> <p>Projekt „Testbuhnenfeld mit Sandaufspülungen auf dem Steinwarder“ Sowohl die Rammarbeiten für die Bühnen wie auch die Sandaufspülungen sind abgeschlossen und abgenommen. Die Schlussrechnungen werden gegenwärtig geprüft.</p> <p>Projekt „Erneuerung der Elefantenbrücke“ Die im Zuge der Umplanung des Bauwerks erforderlichen Genehmigungen liegen sämtlich vor. Die Bauarbeiten werden fortgesetzt. Es ist nach wie vor eine Fertigstellung im Februar 2017 zu erwarten.</p> <p>Projekt „Reisemobilstellplatz Nordweide“ Die Arbeiten laufen planmäßig. Die Sanitäranlage ist geliefert und wird gegenwärtig in Betrieb genommen. Die Asphaltierungsarbeiten sollen in der 49. Kalenderwoche erfolgen. Bei realistischer Betrachtung ist eine Inbetriebnahme Anfang Januar 2017 möglich.</p>
Lage des Unternehmens	<p>Die Lage der HVB–Heiligenhafener Verkehrsbetriebe GmbH & Co. KG ist solide und es ist im Hinblick auf die bereits eingeleiteten Schritte zur Konsolidierung zu erwarten, dass sich die wirtschaftliche Situation der HVB mittelfristig nachhaltig und dauerhaft verbessern wird.</p> <p>Unabhängig davon muss die Konsolidierung als ein ständiger Prozess zur Optimierung der Kosten- und Ertragssituation verstanden und nachhaltig fortgesetzt werden.</p>
Beteiligungen des Unternehmens	<p>Die HVB ist unverändert beteiligt an</p> <ul style="list-style-type: none"> • der Ostsee-Tourismus-Service GmbH (5 %) und • der LTO Wagrien GmbH (55 %).

Heiligenhafen, den 30. November 2016


(Gabriel)
Geschäftsführer

Controlling

Monatliche Ermittlung und Bewertung der Kennzahlen

III. Quartal 2016

Kennzahl 1 b	Aktuelles Quartal € 2	Vorquartal € 3	Vorjahresquartal € 4	Planansatz € 5	Abweichung 1 (Spalte 2 zu Spalte 3) in % 6	Abweichung 2 (Spalte 2 zu Spalte 4) in % 7	Abweichung 3 (Spalte 2 zu Spalte 5) in % 8	Bewertung 9	Maßnahmen 10
Entwicklung der Einnahmen aus der Parkraumbewirtschaftung	264.598,65	86.820,64	209.711,39	300.000,00	+204,77	+26,17	-11,80	9	Bei den Einnahmen der Parkraumbewirtschaftung ist im Vergleich zum Vorjahr ein Zuwachs zu verzeichnen. Durch die Wiederbetriebnahme der Versorgungsstation auf dem Wohnmobilstellplatz auf dem Steinwälder wird dieser wieder vermehrt angefahren. Weiterhin ist ein Zuwachs der Park-einnahmen auf dem KWF-Platz zu verzeichnen.

Kennzahl 1 c	Aktuelles Quartal € 2	Vorquartal € 3	Vorjahresquartal € 4	Planansatz € 5	Abweichung 1 (Spalte 2 zu Spalte 3) in % 6	Abweichung 2 (Spalte 2 zu Spalte 4) in % 7	Abweichung 3 (Spalte 2 zu Spalte 5) in % 8	Bewertung 9	Maßnahmen 10
Entwicklung der Umsatzerlöse	4.301.450,00	2.802.748,77	3.896.187,99	7.135.000,00	+53,47	+10,40	-39,71	9	Die Einnahmen bei den Umsatzerlösen bewegen sich im Rahmen der Wirtschaftsplannung. Bei der Abweichung zum Planansatz ist zu beachten, dass hier die Einnahmen aus dem Verkauf der Kfz-Stellplätze Steinwälder 35/37 noch nicht berücksichtigt sind.

Kennzahl 1 d	Aktuelles Quartal € 2	Vorquartal € 3	Vorjahresquartal € 4	Planansatz € 5	Abweichung 1 (Spalte 2 zu Spalte 3) in % 6	Abweichung 2 (Spalte 2 zu Spalte 4) in % 7	Abweichung 3 (Spalte 2 zu Spalte 5) in % 8	Bewertung 9	Maßnahmen 10
Entwicklung der sonstigen betrieblichen Erträge	334.099,61	204.110,67	259.038,28	251.000,00	+63,69	+28,98	+33,11	9	Die Einnahmen bewegen sich im Rahmen der Wirtschaftsplannung und liegen per 30.09. mit +33,11 % über dem Ansatz. Die Abweichungen zum Vorjahr sind u. a. auf die Personal-

Anlage 2

Kennzahl 1 h	Aktuelles Quartal €	Vorquartal €	Vorjahresquartal €	Planansatz €	Abweichung 1 (Spalte 2 zu Spalte 3) in %	Abweichung 2 (Spalte 2 zu Spalte 4) in %	Abweichung 3 (Spalte 2 zu Spalte 5) in %	Bewertung	Maßnahmen
1	2	3	4	5	6	7	8	9	10
Entwicklung der Zinsaufwendungen	315.788,51	216.784,05	351.006,86	482.000,00	+45,67	-10,03	-34,48	Auf Grund der vorzeitigen Rückzahlungen von Darlehen konnten die Zinsaufwendungen reduziert werden.	Nicht erforderlich.

Kennzahl 1 i	Aktuelles Quartal €	Vorquartal €	Vorjahresquartal €	Abweichung 1 (Spalte 2 zu Spalte 3) in %	Abweichung 2 (Spalte 2 zu Spalte 4) in %	Bewertung	Maßnahmen
1	2	3	4	6	7	9	10
Entwicklung der Kurabgabe aus Vermietung	781.039,39	266.838,98	737.255,52	+192,70	+5,94	Entfällt.	

Kennzahl 1 a	Aktuelles Quartal €	Vorquartal €	Vorjahresquartal €	Abweichung 1 (Spalte 2 zu Spalte 3) in %	Abweichung 2 (Spalte 2 zu Spalte 4) in %	Bewertung	Maßnahmen
1	2	3	4	5	6	7	8
Entwicklung der Einnahmen aus Gastliegeentgelten	182.046,26	48.298,99	180.853,17	+276,92	+0,66	Bei den Einnahmen der Gastliegeentgelte ist im Vergleich zum Vorjahr ein leichter Zuwachs zu verzeichnen.	Nicht erforderlich.

Kennzahl 2 a	Aktuelles Quartal in %	Vorquartal in %	Vorjahresquartal in %	Abweichung 1 (Spalte 2 zu Spalte 3) in %	Abweichung 2 (Spalte 2 zu Spalte 4) in %	Bewertung	Maßnahmen
1	2	3	4	5	6	7	8
Auslastung der Dauerliegeplätze im Jachthafen	94,34	94,34	93,33	0,00	+1,01	Die Auslastung ist durchgängig erfreulich hoch und kaum noch dauerhaft steigerungsfähig. Die Differenz zu einer 100-prozentigen Auslastung ist fluktuationsbedingt.	Nicht erforderlich.

Kennzahl 2 b	Aktuelles Quartal t	Vorquartal t	Vorjahresquartal t	Abweichung 1 (Spalte 2 zu Spalte 3) in %	Abweichung 2 (Spalte 2 zu Spalte 4) in %	Bewertung	Maßnahmen
1	2	3	4	5	6	7	8
Entwicklung des Güterumschlages im Kommunalhafen	71,185	53,756	66,875	+32,42	+6,45	Im Vergleich zum Vorjahresquartal hat sich der Güterumschlag um 6,45 % erhöht.	

Kennzahl 2 c	Aktuelles Quartal 2	Vorquartal 3	Vorjahresquartal 4	Abweichung 1 (Spalte 2 zu Spalte 3) in %	Abweichung 2 (Spalte 2 zu Spalte 4) in %	Bewertung 7	Maßnahmen 8
Entwicklung der Personenbeförderungszahlen	33.867	14.576	33.975	+132,35	-0,32	Die Personenbeförderungszahlen sind im Vergleich zum Vorjahr leicht rückläufig.	

Kennzahl 2 e	Aktuelles Quartal 2	Vorquartal 3	Vorjahresquartal 4	Abweichung 1 (Spalte 2 zu Spalte 3) in %	Abweichung 2 (Spalte 2 zu Spalte 4) in %	Bewertung 7	Maßnahmen 8
Entwicklung der Anzahl der Gäste	96.674	42.212	81.486	+129,02	+18,64	Entfällt	

Kennzahl 2 f	Aktuelles Quartal 2	Vorquartal 3	Vorjahresquartal 4	Abweichung 1 (Spalte 2 zu Spalte 3) in %	Abweichung 2 (Spalte 2 zu Spalte 4) in %	Bewertung 7	Maßnahmen 8
Entwicklung der Anzahl der Übernachtungen	541.464	199.713	472.535	+171,12	+14,59	Entfällt	

Kennzahl 2 g	Aktuelles Quartal 2	Vorquartal 3	Vorjahresquartal 4	Abweichung 1 (Spalte 2 zu Spalte 3) in %	Abweichung 2 (Spalte 2 zu Spalte 4) in %	Bewertung 7	Maßnahmen 8
Entwicklung der Anzahl der Buchungen der Zentralen Zimmervermittlung	2.730	1.771	2.096	+54,15	+30,25	Entfällt	Nicht erforderlich.

Kennzahl 2 j	Aktuelles Quartal 2	Vorquartal 3	Vorjahresquartal 4	Abweichung 1 (Spalte 2 zu Spalte 3) in %	Abweichung 2 (Spalte 2 zu Spalte 4) in %	Bewertung 7	Maßnahmen 8
Entwicklung der Anzahl der klassifizierten Unterkünfte	561	538	537	+4,28	+4,47	Im Vergleich zum Vorjahr ist bei den klassifizierten Unterkünften ein leichter Zuwachs zu verzeichnen. Weitere Klassifizierungen befinden sich derzeit noch in der Bearbeitung.	

Kennzahl 2 h	Aktuelles Quartal 2	Vorquartal 3	Vorjahresquartal 4	Abweichung 1 (Spalte 2 zu Spalte 3) in %	Abweichung 2 (Spalte 2 zu Spalte 4) in %	Bewertung 7	Maßnahmen 8
Entwicklung der Anzahl der Gastflieger im Jachthafen	16.372	5.253	16.647	+211,67	-1,65	Die Anzahl der Gastflieger ist im Vergleich zum Vorjahr leicht rückläufig.	Nicht erforderlich.

Kennzahl 2 d	Aktuelles Quartal	Planansatz	Abweichung (Spalte 2 zu Spalte 3) in %	Bewertung	Maßnahmen
1	2	3	4	5	6
Entwicklung der Anzahl der Beschäftigten	44,43	39,97	+11,16	Auf Grund eines erhöhten Bedarfs an Saisonkräften (u. a. für das Strand Resort) wurde der Planansatz überschritten.	Nicht erforderlich.

Heiligenhafen, den 30.11.2016

(Müller)



Controlling
Monatliche Ermittlung und Bewertung der Kennzahlen

Monat Juli - September 2016 / III. Quartal

Kennzahl 1	Aktuell 2	Vorquartal 3	Aktuelles Jahr gesamt 4	Vorjahresquartal 5	Abweichung 1 (Spalte 2 zu Spalte 3) 6	Abweichung 2 (Spalte 2 zu Spalte 5) 7	Bewertung 8	Maßnahmen 9
Anzahl der Besucher Aktiv-Hus-Spa Sauna	2749	3148	9988	3244	-399	-495	Die Besucherzahlen im Bereich der Sauna sind in den Sommermonaten erfahrungsgemäß rückläufig. Die klassische Saunaisolot beginnt im Herbst und bleibt abzuwarten.	z. Zt. sind keine Maßnahmen erforderlich.
Kennzahl 2								
Gesamtumsätze Aktiv-Hus-Spa Sauna	16.070,83	16.503,36	56.577,41	17.541,10	-432,53	-1.470,27	Witterungsbedingt sind die Umsätze rückläufig. Die Gäste zieht es bei schönem Wetter an den Strand. Die eigentliche Saunaisolot im Herbst bleibt abzuwarten.	z. Zt. sind keine Maßnahmen erforderlich.
Kennzahl 3								
Anzahl der Besucher Jahreskarten Aktiv-Hus-Spa Sauna	1201	600	2172	783	+601	+418	Es konnten mehr Eintritte mit Jahreskarte verzeichnet werden.	z. Zt. sind keine Maßnahmen erforderlich.
Kennzahl 4								
Gesamtumsätze Jahreskarten Aktiv-Hus-Spa Sauna	2.488,71	3.464,72	43.544,90	23.196,42	-976,01	-20.707,71	Weitere Karten wurden verkauft bzw. verlängert. Zahlreiche Karten wurden aber bereits zu Beginn des Jahres verlängert. Die Buchungen erfolgen zudem anteilig.	z. Zt. sind keine Maßnahmen erforderlich.
Kennzahl 5								
Anzahl der Anwendungen Aktiv-Hus-Spa Wellness & Beauty	487	370	1219	465	+117	+22	Die Nachfrage an Anwendungen hat zugenommen.	z. Zt. sind keine Maßnahmen erforderlich.
Kennzahl 6								
Gesamtumsätze Aktiv-Hus-Spa Wellness & Beauty	14.299,97	12.077,21	38.262,22	14.698,29	+2.222,76	-398,92	Die Umsätze sind im Vergleich zum Vorjahr leicht zurückgegangen.	z. Zt. sind keine Maßnahmen erforderlich.

Kennzahl 7 1	Aktuell 2	Vorquartal 3	Aktuelles Jahr gesamt 4	Vorjahresquartal 5	Abweichung 1 (Spalte 2 zu Spalte 3) 6	Abweichung 2 (Spalte 2 zu Spalte 5) 7	Bewertung 8	Maßnahmen 9
Anzahl der Anwendungen Kosmetik								
	369	201	645	267	+ 168	+ 102	Die Nachfrage an kosmetischen Behandlungen hat zugenommen.	z. Zt. sind keine Maßnahmen erforderlich.

Kennzahl 8 1	Aktuell 2	Vorquartal 3	Aktuelles Jahr gesamt 4	Vorjahresquartal 5	Abweichung 1 (Spalte 2 zu Spalte 3) 6	Abweichung 2 (Spalte 2 zu Spalte 5) 7	Bewertung 8	Maßnahmen 9
Gesamtumsätze Kosmetik								
	8.324,77	4.225,51	14.883,26	6.501,36	+ 4.099,26	+ 1.823,41	Die Umsätze konnten weiter gesteigert werden.	z. Zt. sind keine Maßnahmen erforderlich.

Kennzahl 9 1	Aktuell 2	Vorquartal 3	Aktuelles Jahr gesamt 4	Vorjahresquartal 5	Abweichung 1 (Spalte 2 zu Spalte 3) 6	Abweichung 2 (Spalte 2 zu Spalte 5) 7	Bewertung 8	Maßnahmen 9
Anzahl der Besucher Aktiv-Hus-Spa Pool								
	2783	2241	6559	3586	+ 542	- 803	In den Sommermonaten ist der Besuch der Poolanlage abhängig von der Witterung.	z. Zt. sind keine Maßnahmen erforderlich.

Kennzahl 10 1	Aktuell 2	Vorquartal 3	Aktuelles Jahr gesamt 4	Vorjahresquartal 5	Abweichung 1 (Spalte 2 zu Spalte 3) 6	Abweichung 2 (Spalte 2 zu Spalte 5) 7	Bewertung 8	Maßnahmen 9
Gesamtumsätze Aktiv-Hus-Spa Pool								
	12.385,45	9.203,36	28.191,14	12.888,77	+ 3.182,09	- 503,32	Die Umsätze sind zufriedenstellend.	z. Zt. sind keine Maßnahmen erforderlich.

Kennzahl 11 1	Aktuell 2	Vorquartal 3	Aktuelles Jahr gesamt 4	Vorjahresquartal 5	Abweichung 1 (Spalte 2 zu Spalte 3) 6	Abweichung 2 (Spalte 2 zu Spalte 5) 7	Bewertung 8	Maßnahmen 9
Anzahl der Besucher Jahreskarten Pool								
	1965	406	2510	806	+ 1559	+ 1159	Die Jahreskarten werden verstärkt von den Gästen genutzt.	z. Zt. sind keine Maßnahmen erforderlich.


Kennzahl 12 1	Aktuell 2	Vorquartal 3	Aktuelles Jahr gesamt 4	Vorjahresquartal 5	Abweichung 1 (Spalte 2 zu Spalte 3) 6	Abweichung 2 (Spalte 2 zu Spalte 5) 7	Bewertung 8	Maßnahmen 9
Anzahl der Besucher Indoor-Spielwelt „Schatzinsel“								
	5773	2666	13096	5733	+ 3087	+ 40	Die Besucherzahlen sind gestiegen.	z. Zt. sind keine Maßnahmen erforderlich.

Kennzahl 13 1	Aktuell 2	Vorquartal 3	Aktuelles Jahr gesamt 4	Vorjahresquartal 5	Abweichung 1 (Spalte 2 zu Spalte 3) 6	Abweichung 2 (Spalte 2 zu Spalte 5) 7	Bewertung 8	Maßnahmen 9
Gesamtumsätze Indoor-Spielwelt „Schatzinsel“								
	61.212,74	28.553,74	136.145,53	57.624,72	+ 32.659,00	+ 3.588,02	Die Umsätze konnten weiter gesteigert werden.	z. Zt. sind keine Maßnahmen erforderlich.

Kennzahl 14	Aktuell	Vorquartal	Aktuelles Jahr gesamt	Vorjahresquartal	Abweichung 1 (Spalte 2 zu Spalte 3)	Abweichung 2 (Spalte 2 zu Spalte 5)	Bewertung	Maßnahmen
1	2	3	4	5	6	7	8	9
Anzahl der Besucher Jahreskarten Schatzinsel	3677	936	5289	2865	+ 2741	+ 812	Die Jahreskarten werden von den Gästen vermehrt genutzt.	z. Zt. sind keine Maßnahmen erforderlich.

Kennzahl 15	Aktuell	Vorquartal	Aktuelles Jahr gesamt	Vorjahresquartal	Abweichung 1 (Spalte 2 zu Spalte 3)	Abweichung 2 (Spalte 2 zu Spalte 5)	Bewertung	Maßnahmen
1	2	3	4	5	6	7	8	9
Gesamtumsätze Jahreskarten Schatzinsel	1.048,50	1.851,23	19.615,26	257,31	- 802,73	+ 791,19	Weitere Karten wurden verkauft bzw. verlängert. Zahlreiche Karten wurden aber bereits zu Beginn des Jahres verlängert. Die Buchungen erfolgen zudem anteilig.	z. Zt. sind keine Maßnahmen erforderlich.

Kennzahl 16	Aktuell	Vorquartal	Aktuelles Jahr gesamt	Vorjahresquartal	Abweichung 1 (Spalte 2 zu Spalte 3)	Abweichung 2 (Spalte 2 zu Spalte 5)	Bewertung	Maßnahmen
1	2	3	4	5	6	7	8	9
Gesamtumsätze Ostsee-Lounge	0,00	0,00	0,00	424,37	—	- 424,37	Der Betrieb der Lounge wurde eingestellt und der Verkauf erfolgt wieder über die Schatzinsel.	z. Zt. sind keine Maßnahmen erforderlich.

Heiligenhafen, den 28.11.2016

 (Heile)