

	Vorlage zum öffentlichen Teil der Sitzung	am	TOP
X	des Stadtentwicklungsausschusses	1. Q. SEP. 2015	13
	des Haupt- und Finanzausschusses		
	der Stadtvertretung		

- Personalrat: nein
- Gleichstellungsbeauftragte: nein
- Schwerbehindertenbeauftragte/r: nein
- Kriminalpräventiver Rat: nein

Antrag zur Änderung des Bebauungsplanes Nr. 12 für die Errichtung einer Carportanlage, Seepark 5 bis 19

A) SACHVERHALT

Die Eigentümer der Reihenanlage Seepark 5 bis 19 beantragen mit Schreiben vom 28.05.2015 eine Änderung des Bebauungsplanes Nr. 12 für die Errichtung einer Carportanlage auf der öffentlichen Parkplatzfläche südöstlich der Reihenhäuser. Der rechtskräftige Bebauungsplan Nr. 12 weist diesen Bereich als Gemeinschaftsstellplatzanlage aus, des Weiteren sind freistehende Garagen unzulässig.

B) STELLUNGNAHME

Gegen eine entsprechende Änderung des Bebauungsplanes Nr. 12 werden grundsätzlich keine Bedenken erhoben, wenn bestehende Grundstückszufahrten durch den Bau der Carportanlage nicht beeinträchtigt werden.


C) FINANZIELLE AUSWIRKUNGEN

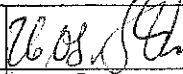
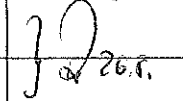
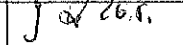
Keine.

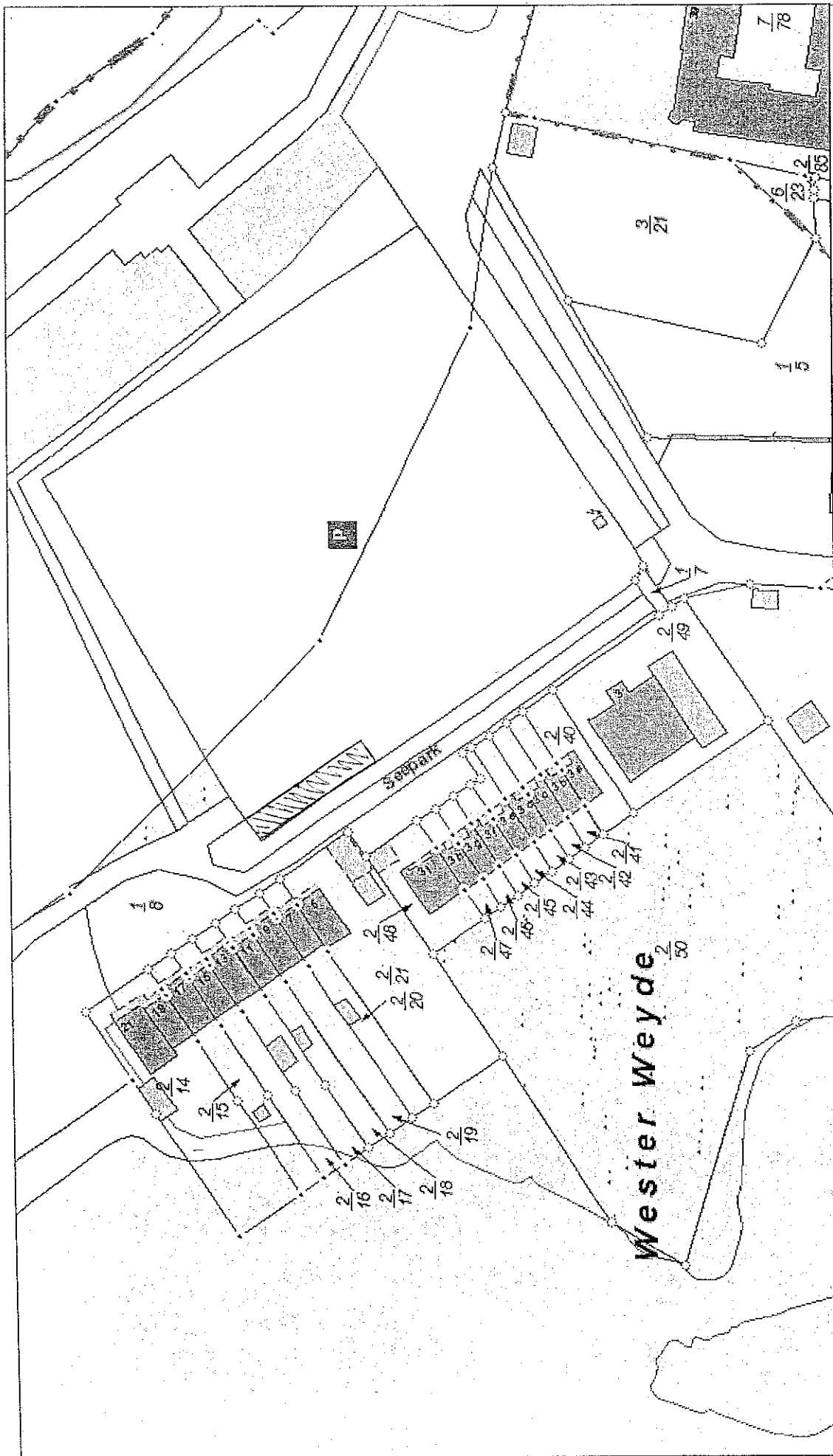
D) BESCHLUSSVORSCHLAG




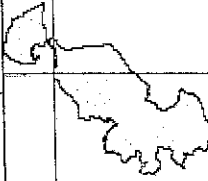
Der Aufstellung einer Bebauungsplanänderung für die Erweiterung einer Carportanlage auf dem Parkplatz Seepark wird grundsätzlich zugestimmt/nicht zugestimmt.

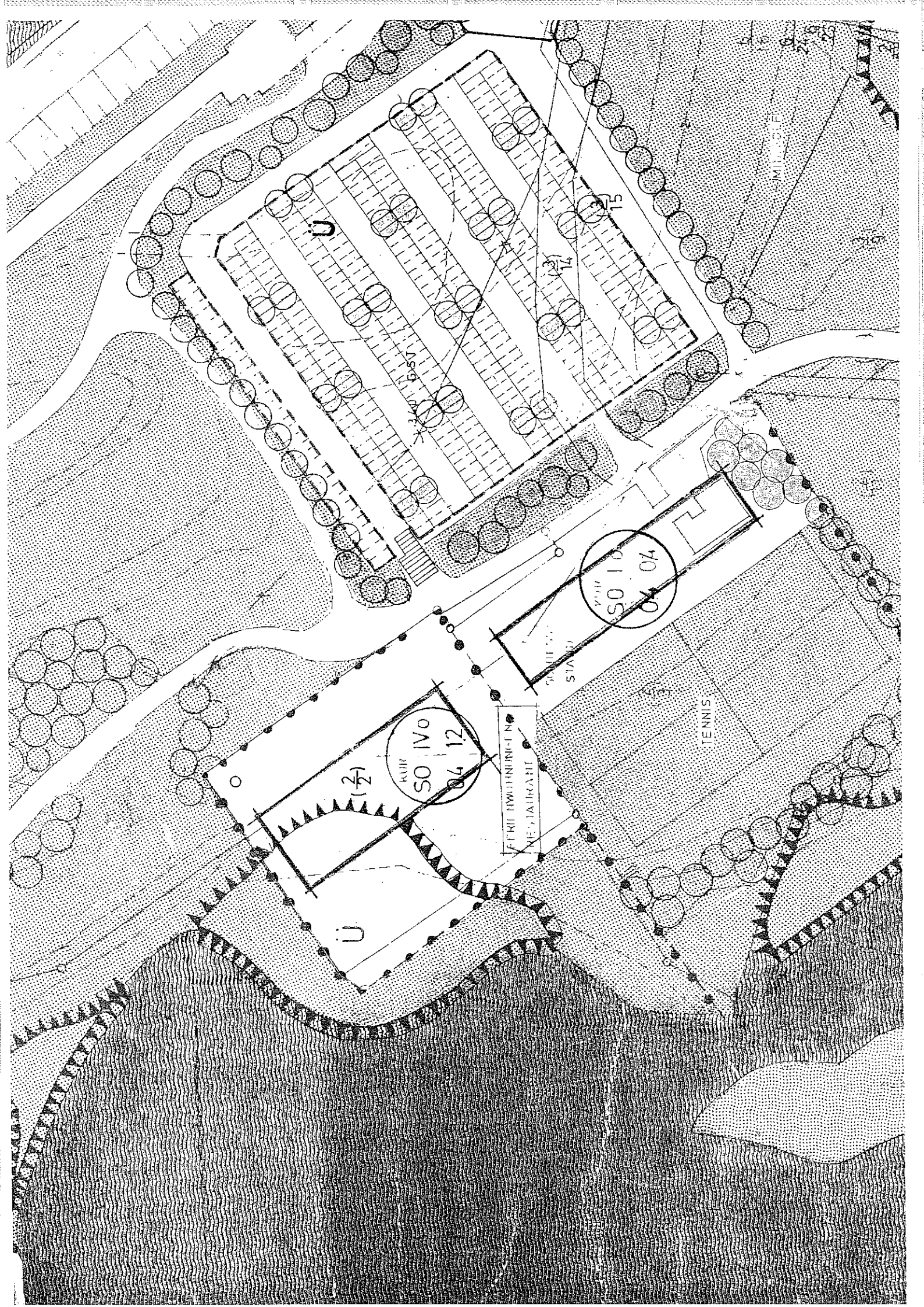
Sämtliche mit der Durchführung dieser Bebauungsplanänderung verbundenen Kosten sind durch die Vorhabenträger zu übernehmen.


Bürgermeister

Sachbearbeiterin / Sachbearbeiter	
Amtsleiterin / Amtsleiter	
Büroleitender Beamter <i>Stv.</i>	



	 <p>Kreis Ostholstein Lübecker Straße 41 23701 Eutin</p>
<p>Daten aus zug</p>	<p>Erstellt für Maßstab 1:1.085</p>  <p>Ersteller GIS (gis)</p> <p>Erstellungsdatum 18.08.2015</p> 
	



MILITARY

TENNIS

SO 10
04 04

SO 10
04 12

FTRII HMDUNINGI-NI
VE'IAURARI

(2)

U

U

15

14

13



Breite Einfahrt: Pfostenbogen aus Leimholz. Als bewährte praktische Alternative zum herkömmlichen Pfosten bei engen Einfahrten inkl. verstärkter Konstruktion / geänderter Pfostenabstände. Lieferbar für Standard-Durchfahrthöhe von 210 cm. Rechenbeispiel s. Tabelle

